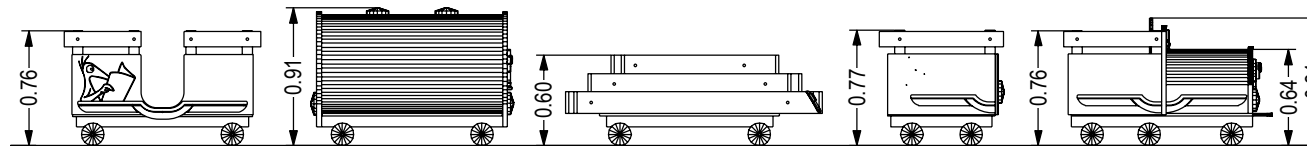
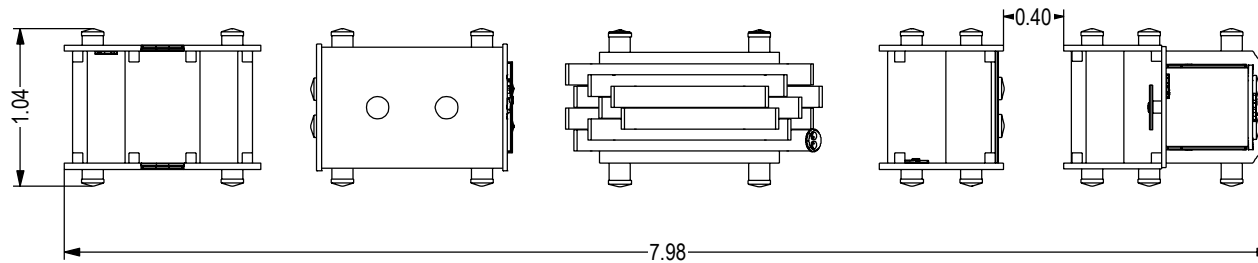
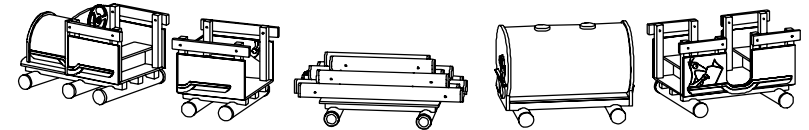


M 1:75



PRODUKTZEICHNUNG
(PRODUCT DRAWING)

Eisenbahn "Ensemble" elfenbein - braun
railway "Ensemble"

ab 1 Jahre 1 years up on
Unverbindl. Altersempfehlung (Non-binding age recommendation)

1,34 × 1,04 × 0,91 m
Größtes Teil (Largest part)

DIN A4 / M 1:50

Maßangaben in Meter
(Dimensions in meters)

Techn. Änderungen vorbehalten.
(Technical modifications reserved.)

Geändert (Amended)

D.M. 08.11.2021
Erstellt (Created)

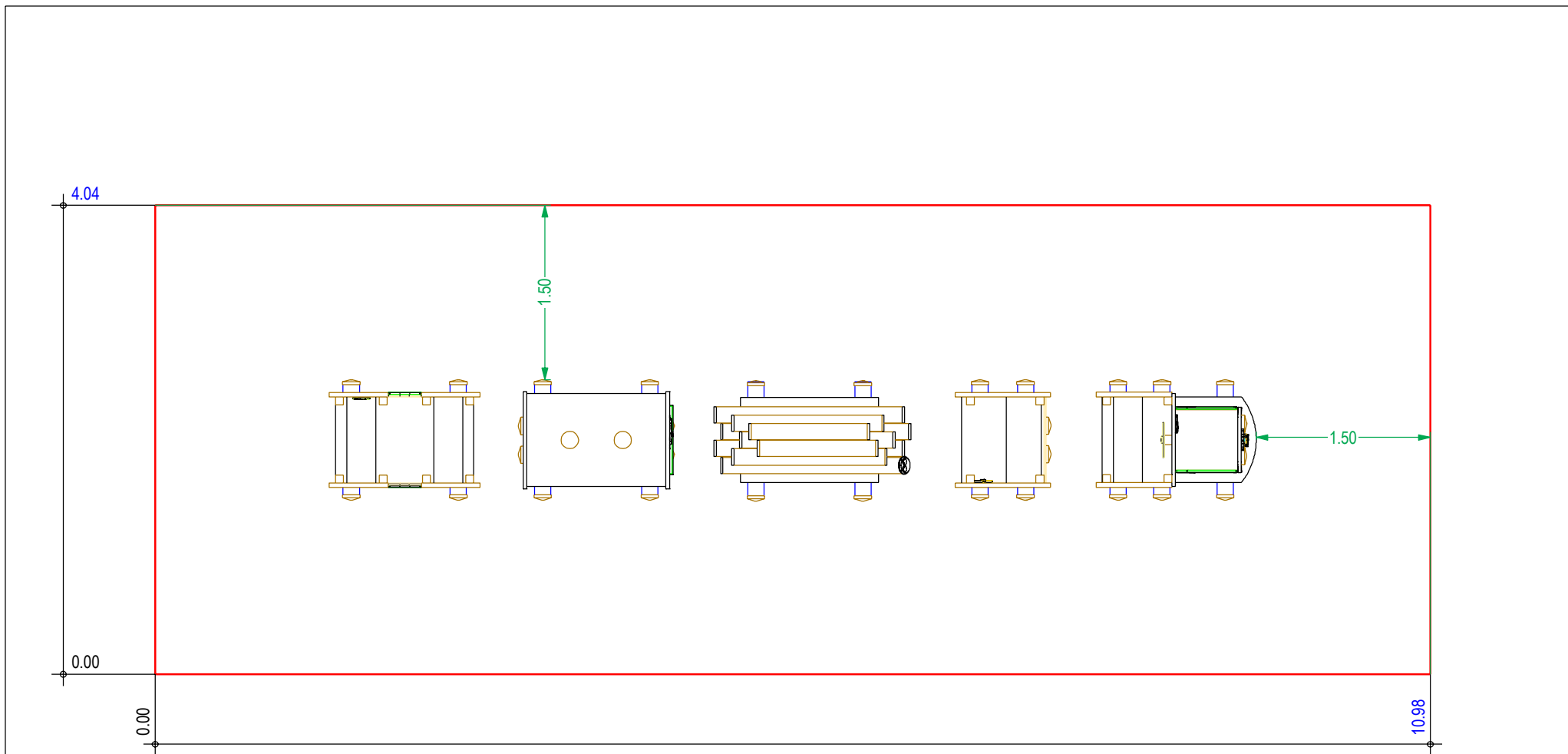


CFE-890-002-0BR-0000

0,91 m
Max. freie Fallhöhe (Max. free height of fall)

Bodenarten siehe "Wartungshinweise"
(Soil types see "Maintenance Instructions")

ca. 240 kg
Schwerstes Teil (Heaviest part)



AUFPRALLFLÄCHE

(IMPACT AREA)

Eisenbahn "Ensemble" elfenbein - braun railway "Ensemble"		ab 1 Jahre 1 years up on Unverbindl. Altersempfehlung (Non-binding age recommendation)	45 m² Aufprallfläche (Impact area)	DIN A4 / M 1: 50 Maßangaben in Meter (Dimensions in meters)	Geändert (Amended)
CFE-890-002-0BR-0000	0,91 m Max. freie Fallhöhe (Max. free height of fall)	Bodenarten siehe "Wartungshinweise" (Soil types see "Maintenance Instructions")	13,5 m³ Fallschutzmenge (Vol. impact protection)	Techn. Änderungen vorbehalten. (Technical modifications reserved.)	D.M. 08.11.2021 Erstellt (Created)

